

Anleitung zur Anmeldung Schulkind bei der Mittagsbetreuung der Gemeinde Wiesenfelden über Kitaplatz Pilot

Inhaltsverzeichnis

1. Weg zur Bedarfsanmeldung (Vormerkung Mittagsbetreuung)	2
2. Zugang und Anmeldung BayernID	3
3. BayernID – Das Nutzerkonto	6
4. Schritte im Kita-Pilot Programm	7
4.1. Bestätigung DV (Belehrung zum Datenschutz)	7
4.2. FAQ	8
4.3. Gewünschtes Aufnahmedatum	14
4.4. Betreuungseinrichtungen Auswahl	15
4.5. Kita / Einrichtungs-Priorisierung (hier ist keine Auswahl möglich)	16
4.6. Elterndaten / Personensorgeberechtigte(r)	17
4.7. Kindesdaten	18
4.8. Betreuungszeiten	19
4.9. Geschwisterdaten	20
4.10. Bankverbindung	20
4.11. Datenüberprüfung	21
4.12. Antrag herunterladen	21

1. Weg zur Bedarfsmeldung (Vormerkung Mittagsbetreuung)

Auf der Schulhomepage unter Mittagsbetreuung auf den Button „Anmeldung“ klicken.

Es folgt eine automatische Weiterleitung auf die Homepage der Gemeinde Wiesenfelden zur Kitaplatz (Mittagsbetreuung) – Bedarfsmeldung.

WIESENFELDEN

Gemeinde Wiesenfelden

Start > Kitaplatz

Kitaplatz - Bedarfsmeldung

Familienfreundlich - Sicher - Bequem

Sie sind nicht mit Ihrem Benutzer angemeldet. [Anmelden](#)

Bitte wählen Sie Ihre Sprache: Deutsch

Hilfereich Bürgerservicekonto/BayernID (PDF)

Und so geht's:

- 1 Registrieren
- 2 Wunscheinrichtung festlegen
- 3 Eingabe Daten
- 4 Abschicken und Erhalt der Bestätigung

Bitte beachten Sie, dass nur die Bedarfsmeldungen berücksichtigt werden können, welche über die online Kitaplatz-Bedarfsmeldung eingehen.

Noch ein Tipp: Sie wollen für ihr Kind nur das Beste, informieren Sie sich bitte im VORFELD über Einrichtungen, bevor Sie die Anmeldung abschicken!

Bitte beachten Sie zwingend die [Fragen, Antworten und Hinweise zur Anmeldung](#) zur Kitaplatz-Bedarfsmeldung.

Sollten Sie außerhalb des Anmeldezeitraumes einen Bedarf für Ihr Kind anmelden wollen, geschieht dies ebenfalls über dieses Portal. Bitte beachten Sie, dass in diesem Fall die Anmeldung geprüft wird und entsprechend des gesetzlichen Zeitraumes ein Betreuungs-Angebot unterbreitet wird. Dabei ist das Eingangsdatum der Anmeldung nicht ausschlaggebend!

Um die Kitaplatz-Vergabe nutzen zu können, melden Sie sich bitte mit Ihrer BayernID im Bürgerservicekonto an.

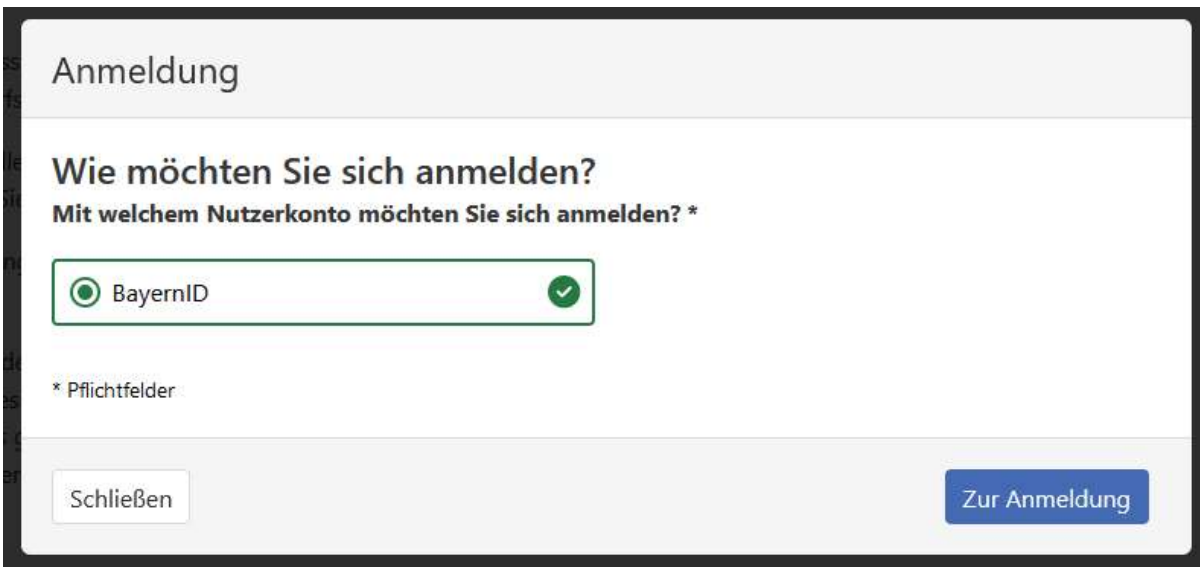
[Zur Anmeldeseite](#)

Wie registriere ich mich für das Benutzerkonto?
[Hier geht's zum Video](#)

Nun am unteren Bildschirmrand auf den Button „Zur Anmeldeseite“ klicken und es erscheint folgendes Bild.

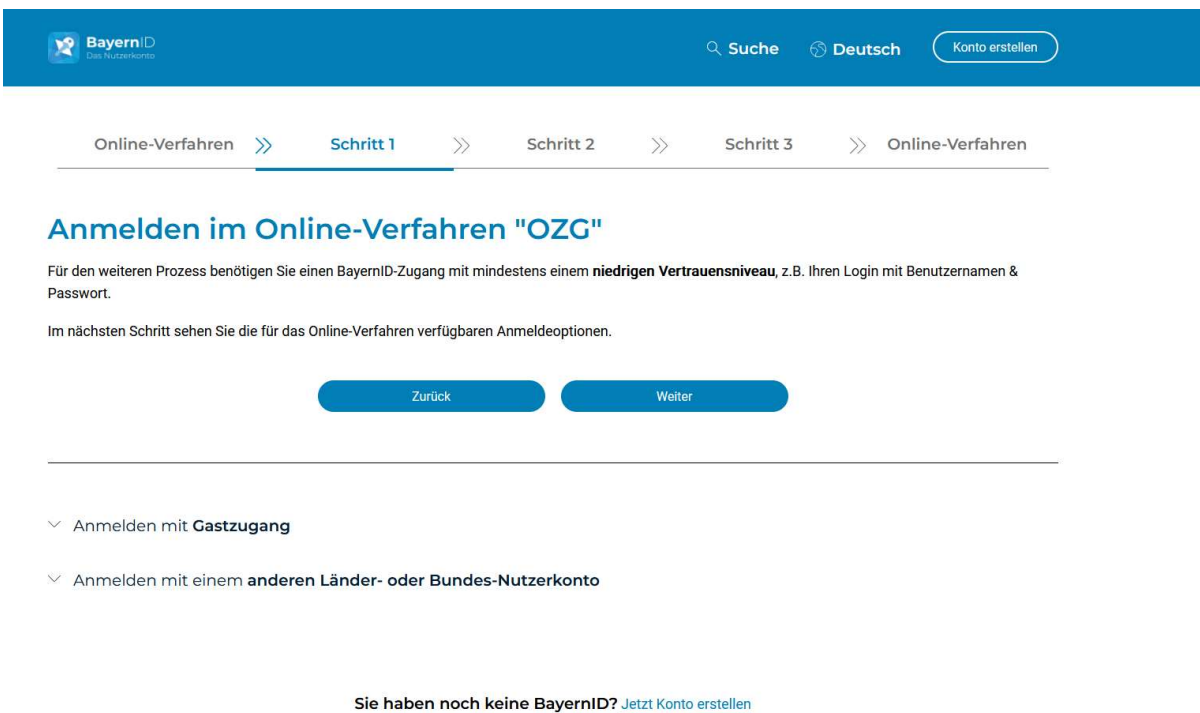
Hier auf „Zur Anmeldung“ klicken.

2. Zugang und Anmeldung BayernID



The screenshot shows a login selection screen titled "Anmeldung". The main heading is "Wie möchten Sie sich anmelden?". Below it, the question "Mit welchem Nutzerkonto möchten Sie sich anmelden? *" is displayed. A selection box contains "BayernID" with a green checkmark icon to its right. Below the selection box, the text "* Pflichtfelder:" is visible. At the bottom left, there is a "Schließen" button, and at the bottom right, there is a blue "Zur Anmeldung" button.

Es öffnet sich folgende Maske.



The screenshot shows the BayernID online login process. At the top, there is a blue header with the BayernID logo, a search bar labeled "Suche", a language selector labeled "Deutsch", and a "Konto erstellen" button. Below the header, a progress bar shows "Online-Verfahren" followed by "Schritt 1" (highlighted), "Schritt 2", "Schritt 3", and "Online-Verfahren". The main heading is "Anmelden im Online-Verfahren 'OZG'". Below this, there is a paragraph: "Für den weiteren Prozess benötigen Sie einen BayernID-Zugang mit mindestens einem **niedrigen Vertrauensniveau**, z.B. Ihren Login mit Benutzernamen & Passwort." Another paragraph follows: "Im nächsten Schritt sehen Sie die für das Online-Verfahren verfügbaren Anmeldeoptionen." Below this, there are two blue buttons: "Zurück" and "Weiter". At the bottom, there are two expandable options: "Anmelden mit **Gastzugang**" and "Anmelden mit einem **anderen Länder- oder Bundes-Nutzerkonto**". At the very bottom, there is a link: "Sie haben noch keine BayernID? [Jetzt Konto erstellen](#)".

Sollten Sie bereits einen BayernID-Zugang haben auf „Weiter“ klicken, ansonsten entweder am rechten oberen Bildschirmrand auf „Konto erstellen“ oder am unteren Bildschirmrand „Jetzt Konto erstellen“ klicken. Dort bitte registrieren und verifizieren lassen und dann mit dem BayernID-Zugang anmelden und die weiteren Schritte durchführen.

Es öffnet sich nun diese Maske. Am einfachsten wählen Sie für die Anmeldung zur Mittagsbetreuung die Option „Benutzername & Passwort“ aus und melden sich mit dem Benutzernamen oder E-Mail-Adresse und dem Passwort an.

Anmelden

Bitte wählen Sie für die Anmeldung eine der folgenden Optionen:

Online-Ausweis

Europäische ID

ELSTER

Authega-Zertifikat

Benutzername & Passwort

Online-Ausweis

Wenn Sie auf "Anmelden" klicken, werden Sie zum Auslesen Ihres Online-Ausweises und Eingabe Ihrer PIN weitergeleitet.

Zur Anmeldung mit Ihrem Online-Ausweis benötigen Sie die AusweisApp, die auf Ihrem Gerät installiert und gestartet sein muss.

Falls Sie die AusweisApp noch nicht installiert haben, können Sie diese hier herunterladen. Sobald sie installiert ist und läuft, kann der Anmeldeprozess fortgesetzt werden.

[Alle öffnen](#)

- Die Vorteile Ihrer BayernID mit einem Online-Ausweis
- Was brauche ich alles dafür?
- Hilfevideo

[Zurück](#)

Datenweitergabe einwilligen mit dem Button „Akzeptieren“

Online-Verfahren >> Schritt 1 >> Schritt 2 >> **Schritt 3** >> Online-Verfahren

Datenweitergabe einwilligen

Ihre Daten aus Ihrem BayernID-Konto werden nach Abschluss der Anmeldung an das Online-Verfahren "OZG" übergeben. Wenn Sie auf "Ablehnen" klicken, wird der gesamte Prozess abgebrochen und Sie gelangen zum Online-Verfahren zurück.

Sind Sie mit der Durchführung des Online-Verfahrens und der Datenübertragung an das Online-Verfahren einverstanden?

Ablehnen

Akzeptieren

Bitte beachten Sie, dass nur die Bedarfsanmeldungen berücksichtigt werden können, welche über die online Kitaplatz-Bedarfsanmeldung eingehen.

Noch ein Tipp: Sie wollen für ihr Kind nur das Beste, informieren Sie sich bitte im VORFELD über Einrichtungen, bevor Sie die Anmeldung abschicken!

Bitte beachten Sie zwingend die **Fragen, Antworten und Hinweise zur Anmeldung** zur Kitaplatz-Bedarfsanmeldung.

Sollten Sie außerhalb des Anmeldezeitraumes einen Bedarf für Ihr Kind anmelden wollen, geschieht dies ebenfalls über dieses Portal. Bitte beachten Sie, dass in diesem Fall die Anmeldung geprüft wird und entsprechend des gesetzlichen Zeitraumes ein Betreuungs-Angebot unterbreitet wird. Dabei ist das Eingangsdatum der Anmeldung nicht ausschlaggebend!

Weiter

Nun sind Sie auf dem Programm der Kitaplatz (Mittagsbetreuung) – Bedarfsanmeldung angemeldet und klicken auf „weiter“.

Sie können sich die Fragen, Antworten und Hinweise zur Anmeldung ansehen, bitte beachten Sie dabei, dass diese hauptsächlich für die KiTa. Hinweise, die die Mittagsbetreuung betreffen erhalten Sie auf der Schulhomepage bzw. per Elternbrief. Uns geht es um die Vormerkung für Ihr Kind für die Mittagsbetreuung.

Bitte beachten Sie, dass nur die Bedarfsanmeldungen berücksichtigt werden können, welche über die online Kitaplatz-Bedarfsanmeldung eingehen.

Noch ein Tipp: Sie wollen für ihr Kind nur das Beste, informieren Sie sich bitte im VORFELD über Einrichtungen, bevor Sie die Anmeldung abschicken!

Bitte beachten Sie zwingend die [Fragen, Antworten und Hinweise zur Anmeldung](#) zur Kitaplatz-Bedarfsanmeldung.

Sollten Sie außerhalb des Anmeldezeitraumes einen Bedarf für Ihr Kind anmelden wollen, geschieht dies ebenfalls über dieses Portal. Bitte beachten Sie, dass in diesem Fall die Anmeldung geprüft wird und entsprechend des gesetzlichen Zeitraumes ein Betreuungs-Angebot unterbreitet wird. Dabei ist das Eingangsdatum der Anmeldung nicht ausschlaggebend!



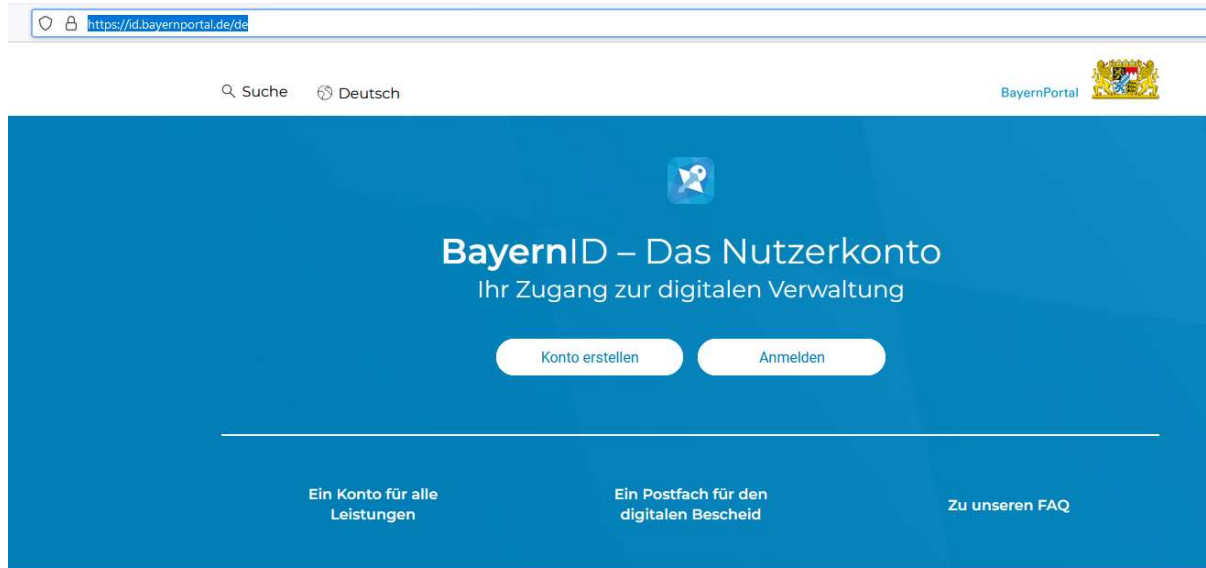
Weiter

3. BayernID – Das Nutzerkonto

Benachrichtigungen erhalten Sie über den folgenden Zugang:

<https://id.bayernportal.de/de>

Hier mit den Zugangsdaten der BayernID anmelden.



Hier können Sie die Bestätigung Ihrer Bedarfsanmeldung sehen. Bitte lassen Sie sich von der Überschrift nicht irritieren, da es sich um die Vormerkung für die Mittagsbetreuung handelt.

4. Schritte im Kita-Pilot Programm

Sie werden nun durch die einzelnen Schritte der Bedarfsanmeldung geführt.

- 4.1 Bestätigung DV
- 4.2 FAQ
- 4.3 Gewünschtes Aufnahmedatum
- 4.4 Betreuungseinrichtungen Auswahl (für Mittagsbetreuung)
- 4.5 Kita/Einrichtung-Priorisierung
- 4.6 Elterndaten / Personensorgeberechtigte(r)
- 4.7 Kindesdaten
- 4.8 Betreuungszeiten
- 4.9 Geschwisterdaten
- 4.10 Bankverbindung
- 4.11 Datenüberprüfung
- 4.12 Antrag herunterladen

4.1. Bestätigung DV (Belehrung zum Datenschutz)

Gemeinde Wiesenfelden

Start > Kitaplatz

Kitaplatz - Bedarfsanmeldung

Belehrung zum Datenschutz

Zur weiteren Bearbeitung werden personenbezogene Daten von Ihnen benötigt wie zum Beispiel Ihr Name, Ihre Anschrift und Angaben zu der von Ihnen gewünschten Leistung. Sofern Sie im Portal angemeldet sind, werden in Ihrem Konto gespeicherte Daten automatisch übernommen.

Dem Schutz Ihrer personenbezogenen Daten messen wir sehr hohe Bedeutung zu. Wir haben daher alle erforderlichen technischen und organisatorischen Maßnahmen getroffen, um ein sicheres Datenschutzniveau zu schaffen. Wir halten uns dabei strikt an die Bestimmungen der Datenschutzgesetze und der sonstigen datenschutzrechtlichen Vorschriften.

Wir erheben und verarbeiten nur die Daten, die zur Bearbeitung des Antrags erforderlich sind. Die Daten werden ausschließlich über sichere Kommunikationswege an die zuständige Behörde übermittelt. Eine Verwendung Ihrer Daten außerhalb der gewünschten Bearbeitung oder eine Weitergabe Ihrer Daten an unbeteiligte Dritte erfolgt nicht. Im Falle kostenpflichtiger Dienstleistungen werden Ihre Zahlungsdaten für die Abwicklung der Zahlung an den Zahlungsprovider Ihrer Behörde weitergeleitet.

[Informationen zur Erhebung von personenbezogenen Daten \(Art. 13 DSGVO\)](#)

Ich bin einverstanden *

* Pflichtfelder

AbbrechenZurückWeiter

- Bestätigung DV
- FAQ
- Gewünschtes Aufnahmedatum
- Betreuungseinrichtungen Auswahl
- Kita / Einrichtung-Priorisierung
- Elterndaten / Personensorgeberechtigte(r)
- Kindesdaten
- Betreuungszeiten
- Geschwisterdaten
- Bankverbindung
- Datenüberprüfung
- Antrag herunterladen

4.2. FAQ

Kitaplatz - Bedarfsanmeldung

Halle Sabine Steinkirchner
Abmelden

Bestätigung DV

Allgemeine Fragen und Antworten (FAQ)

Bitte lesen Sie die folgenden FAQs zur Vermeidung von Missverständnissen aufmerksam durch. *

Um Ihnen möglichst direkt zu helfen und Ihnen die Sorge rund um die Online-Kitaplatz-Bedarfsanmeldung zu nehmen, haben wir Ihnen hier eine Übersicht mit den wichtigsten Fragen und Antworten zum Thema zusammengestellt.

* Die Inhalte der FAQs wurden mit größter Sorgfalt erstellt. Für Richtigkeit, Vollständigkeit und Inhalt ist die jeweilige Kommune verantwortlich.

- Registrieren
- Bedarfsanmeldung und Priorisierung
- Bedarfsanmeldung für Schulkindbetreuung (Hort-/Mittags-betreuung/ Anschlussbetreuung)
- Vergabe
- Benachrichtigungen
- Daten
- Sonstige

- FAQ
- Gewünschtes Aufnahmedatum
- Betreuungseinrichtungen Auswahl
- Kita / Einrichtungs-Priorisierung
- Elterndaten / Personensorgeberechtigte(r)
- Kindesdaten
- Betreuungszeiten
- Geschwisterdaten
- Bankverbindung
- Datenüberprüfung
- Antrag herunterladen

- 1.
- Die gültigen FAQ's habe ich gelesen und verstanden. *
 - Ich akzeptiere, dass mir Benachrichtigungen wie beispielsweise ein Kita-Platzangebot über den Postkorb des Bürgerkontos / der Bayern-ID zugestellt werden. *

* Pflichtfelder (Bitte beachten Sie, dass nur die Bestätigung zu einer erfolgreichen Bedarfsanmeldung führt)

Abbrechen


Zurück

Weiter


2.

FAQ's die für die Mittagsbetreuung relevant sind:

Registrieren


Warum muss ich mich registrieren und meinen Bedarf anmelden? 


Die Online-Anmeldung gewährleistet Eltern Sicherheit und Klarheit bei der Vergabe der Betreuungsplätze. Auch können Anmeldungen dadurch nicht verloren gehen. Sie haben eine Antwortgarantie und können Ihre organisatorischen Familienabläufe sicher und bequem planen.


Benutzername und Passwort 


Bitte beachten Sie, dass Sie die Benachrichtigungen über die Zuteilung eines Betreuungsplatzes im Postkorb des Bürgerserviceportales bzw. BayernID finden. Bewahren Sie deshalb Ihren Benutzernamen und Ihr Passwort sicher auf. Sollten Sie dies dennoch vergessen, können Sie über den Service des Bürgerserviceportales bzw. BayernID ein neues Passwort anfordern.


Bedarfsanmeldung und Priorisierung


Habe ich einen Anspruch auf eine Wunsch-Einrichtung? 


In wie vielen Betreuungseinrichtungen kann ich den Bedarf für eine Kinderbetreuung anmelden? 


Ab wann hat mein Kind einen Anspruch auf einen Betreuungsplatz? 

Ab welchem Alter kann ich den Platzbedarf für mein Kind melden? 


In welchem Zeitraum kann ich meinen Bedarf für eine Kinderbetreuung anmelden? 

Für welchen Zeitpunkt kann ich meinen Bedarf für die Kinderbetreuung anmelden? 

Woher weiß ich, was die richtige Betreuung für mein Kind ist? 


Ist die Bedarfsanmeldung gleichzeitig eine Reservierung des Platzes? 

Nein. Die Bedarfsanmeldung ist keine Reservierung des Platzes. Daher ist es auch notwendig, mehrere Einrichtungen zu priorisieren. Ihre Wünsche werden bei der Platzvergabe gemäß der Vergabekriterien soweit wie möglich berücksichtigt.

Ich möchte gerne die Einrichtung wechseln. Muss ich mich nochmalig über das Portal anmelden? 

Wie melde ich ein Geschwisterkind an? 

Für jedes Geschwisterkind ist eine separate Anmeldung erforderlich. Gemäß den Vergabekriterien wird eine Geschwisteranmeldung entsprechend berücksichtigt, um Ihnen die Familienorganisation zu erleichtern.

Mein Kind benötigt möglicherweise eine besondere inklusive Förderung in Form eines Integrationsplatzes. Wer ist hier mein Ansprechpartner? 

Kann ich meine Daten nach Abschicken der Bedarfsanmeldung verändern? 

Nein. Wenn Sie Ihre Bedarfsanmeldung zurückziehen wollen oder sich Ihr Wohnsitz nicht mehr in Gemeinde Wiesenfelden befindet, wenden Sie sich bitte an den Ansprechpartner der Kommune. Bitte beachten Sie, dass Sie gemäß §Art. 27 BayKiBiG dazu verpflichtet sind, Änderungen bzgl. der personenbezogenen Daten unmittelbar mitzuteilen.

Ich wohne nicht in Gemeinde Wiesenfelden. Kann ich trotzdem den Bedarf anmelden? 

Sollte sich Ihr Hauptwohnsitz noch nicht in Gemeinde Wiesenfelden befinden, können Sie den Bedarf im Voraus anmelden. Ihre Vormerkung kann erst berücksichtigt werden, sobald Sie folgende Nachweise erbringen können. Als Nachweis kann beispielsweise eine Anmeldebescheinigung durch das Einwohnermeldeamt sowie ein bereits unterzeichneter Miet- oder Kaufvertrag für eine Immobilie in Gemeinde Wiesenfelden gewertet werden. Sollten Sie in einer anderen Sitzkommune gemeldet sein und trotzdem dringend einen Kita-/Hortplatz in Gemeinde Wiesenfelden benötigen, setzen Sie sich bitte mit dem Ansprechpartner der Kommune in Verbindung. Bitte beachten Sie jedoch, dass Kinder mit Wohnsitz in Gemeinde Wiesenfelden bei der Platzvergabe vorrangig berücksichtigt werden.

Bedarfsanmeldung für Schulkindbetreuung (Hort-/Mittags-betreuung/ Anschlussbetreuung)



Was muss ich bei der Bedarfsanmeldung für die Grundschulbetreuung beachten?



Bitte beachten Sie, dass aufgrund der Schuleinschreibung die Zeiträume für die Bedarfsanmeldungen, Zuteilungszeiträume sowie Benachrichtigungszeiträume von der Kita-Anmeldung abweichen können. Beachten Sie hier die Informationen auf der Homepage bzw. die Angaben in den Einrichtungsprofilen. Weiterhin achten Sie bitte auf die Öffnungszeiten unserer Mittagsbetreuung. Die Mittagsbetreuung und verlängerte Mittagsbetreuung ist an allen Schultagen der Grund- und Mittelschule Wiesenfelden geöffnet. Beginn ist nach Unterrichtsende. Die Mittagsbetreuung endet um 13.00 Uhr. Die verlängerte Mittagsbetreuung findet von Montag bis Donnerstag von 13. 00 Uhr bis 15.30 Uhr statt. Bitte hinterlegen Sie im Bereich "Betreuungszeiten" die entsprechenden Zeiten. Als Betreuungsbeginn wählen Sie bitte 11:15 aus, die Zeiten werden ggf. dem Stundenplan angepasst.

Was bedeutet die OGTS?



Die Offene Ganztagschule (OGS, kurz „Offene Schule“ genannt) orientiert sich im Gegensatz zur Ganztagschule überwiegend an der klassischen Unterrichtsstruktur der Halbtagschule und bietet nach dem Unterricht ein zusätzliches, freiwilliges Nachmittagsprogramm.



Welche Vergabekriterien gibt es?



Wer vergibt die Plätze?



Die Vergabe der Plätze erfolgt durch die Träger bzw. durch deren ausgebildete Fachkräfte in den Einrichtungen.

Mein Kind ist noch nicht geboren. Kann ich mich trotzdem vormerken lassen?



Ich wohne noch nicht in Gemeinde Wiesenfelden. Kann ich trotzdem einen Bedarf anmelden?



Wird mit der zentralen Vergabe auch ein Vertrag erstellt?



Nein. Die Vertragserstellung findet nach Ihrer Bestätigung der Annahme des Platzes in der Einrichtung statt. Sie erhalten nach Ihrer verbindlichen Annahme des angebotenen Platzes entsprechende Informationen zur Vertrags-/Bescheiderstellung.

Kann ich meine Daten nach Abschicken der Bedarfsanmeldung verändern?



Nein. Sollten Sie aus unterschiedlichen Gründen keinen Bedarf mehr zum neuen Betreuungsjahr anmelden wollen oder sollte sich Ihr Wohnsitz nicht mehr in der Kommune befinden, wenden Sie sich bitte an den Ansprechpartner der Kommune. Bitte beachten Sie, dass Sie gemäß Art. 27 BayKiBiG (Mitteilungspflichten) dazu verpflichtet sind, Änderungen der personenbezogenen Daten unmittelbar mitzuteilen. Wenden Sie sich hierzu an den Ansprechpartner der Kommune.

Kann meine Bedarfsanmeldung verloren gehen?



Durch die Zentralisierung sowie die sichere Datenhaltung kann kein Datensatz verloren gehen.

Benachrichtigungen



Wie geht es weiter, nachdem ich eine Anmeldebestätigung in meinem Postkorb des Bürgerserviceportales erhalten habe?



Bis wann erhalte ich eine Rückmeldung?



Warum muss ich die Annahme des Betreuungsplatzes verbindlich bestätigen?



Ist eine Bedarfsanmeldung für einen Betreuungsplatz verbindlich oder kann ich den Bedarf zurückziehen?



Eine Bedarfsanmeldung für einen Betreuungsplatz ist nicht verbindlich. Auf Wunsch können Sie Ihre Vormerkung schriftlich bei der Kommune zurückziehen. Erst mit Ihrer Bestätigung der Platzannahme und der Vertrags-/Bescheiderstellung tritt die Verbindlichkeit in Kraft. Wir bitten Sie um umgehende schriftliche Mitteilung, falls Sie keinen Bedarf mehr an einem Platz haben bzw. sich das gewünschte Aufnahmedatum verschiebt.

Daten



Was passiert mit meinen Daten? Sind diese sicher?



Die von Ihnen erfassten Daten werden im Rahmen des Kitaplatz-Bedarfsanmeldeprozesses ausschließlich im eigenen Rechenzentrum der AKDB (Anstalt für Kommunale Datenverarbeitung in Bayern) gespeichert. Dieses ist vom Bundesamt für Sicherheit in der Informationstechnik (BSI) zertifiziert worden. Nach Zuteilung eines Betreuungsplatzes werden die Daten ggf. in Kita-Verwaltungsverfahren zur Weiterbearbeitung gespeichert (gemäß den Grundsätzen der DSGVO), wofür dann die jeweilige Einrichtung (oder der Träger) verantwortlich ist. Dort erhalten Sie weitere Hinweise zum Umgang mit den Daten und deren Schutz.

Wann werden die Daten gelöscht?



Personenbezogene Daten werden immer dann gelöscht, wenn diese für die Erfüllung der Aufgaben nicht mehr erforderlich sind. Dabei müssen durch den Betreiber die gesetzlichen Aufbewahrungspflichten beachtet werden (Revisionssicherheit).

Sonstige



Was kostet ein Kitaplatz?



Die Höhe der Gebühren für die Einrichtung entnehmen Sie bitte den entsprechenden Internetseiten der Träger bzw. Einrichtungen.

4.3. Gewünschtes Aufnahme­datum

Kitaplatz - Bedarfsanmeldung

Hallo Sabine Steinkirchner
Abmelden

Gewünschter Betreuungs-Zeitpunkt (verbindliche Angabe)

Bitte wählen Sie den gewünschten **Zeitpunkt für die Betreuung Ihres Kindes aus**.

Sie können wählen, ob Sie Ihr Kind für das kommende Betreuungsjahr anmelden möchten oder ob Sie nächstmöglich einen Betreuungsplatz möchten.

Der reguläre Anmeldezeitraum für das kommende Betreuungsjahr ist von 15.12.2023-05.01.2024 *

1. Nachträglich für das kommende Betreuungsjahr
 Nächstmöglich für das aktuelle Betreuungsjahr

Bitte beachten Sie, dass die Vergabe nach den rechtlichen Grundlagen erfolgt.

Grunddaten

Um Ihnen die passenden Einrichtungen und Einrichtungsarten für Ihr Kind anzeigen zu können, geben Sie bitte das Geburtsdatum des Kindes und das gewünschte Aufnahme­datum an.

2. **Geburtsdatum Kind *** 01 Januar 2016

3. **Gewünschtes Aufnahme­datum *** 01 September 2024

* Pflichtfelder

Abbrechen

Zurück

Weiter

Bestätigung DV

FAQ

- Gewünschtes Aufnahme­datum
- Betreuungseinrichtungen Auswahl
- Kita / Einrichtungs-Priorisierung
- Elterndaten / Personensorgeberechtigte(r)
- Kindesdaten
- Betreuungszeiten
- Geschwisterdaten
- Bankverbindung
- Datenüberprüfung
- Antrag herunterladen

4.4. Betreuungseinrichtungen Auswahl

Kitaplatz - Bedarfsanmeldung

Hallo Sabine Steinkirchner
Abmelden

Standorte der Kinderbetreuungseinrichtungen in Ihrer Kommune/Stadt

Wählen Sie in diesem Schritt alle Einrichtungen aus, die in Frage kommen. Im nächsten Schritt können Sie die ausgewählten Einrichtungen dann priorisieren.



Alter Ihres Kindes zum gewünschten Aufnahmedatum: **8 Jahre 10 Monate**

Einrichtungen *

Mittagsbetreuung Aufnahme für Kinder ab 5 Jahre 5 Monate bis 12 Jahre

Grund und Mittelschule Wiesenfelden - Mittagsbetreuung

Anzahl Einrichtungen * **1 / 1 ausgewählt**

* Pflichtfelder

Abbrechen

Zurück

Weiter

- Bestätigung DV
- FAQ
- Gewünschtes Aufnahmedatum
- Betreuungseinrichtungen Auswahl**
- Kita / Einrichtungs-Priorisierung
- Elterndaten / Personensorgeberechtigte(r)
- Kindesdaten
- Betreuungszeiten
- Geschwisterdaten
- Bankverbindung
- Datenüberprüfung
- Antrag herunterladen

4.5. Kita / Einrichtungs-Priorisierung (hier ist keine Auswahl möglich)

Gemeinde Wiesenfelden

Start > Kitaplatz

Kitaplatz - Bedarfsanmeldung

Halo Sabine Steinkirchner
[Abmelden](#)

Wunscheinrichtungen festlegen

Wunsch 1 ★★★★★

Grund und Mittelschule Wiesenfelden - Mittagsbetreuung ⓘ

Die Wünsche können nach ABSCHICKEN der Anmeldung nicht verändert werden! *

* Pflichtfelder

[Abbrechen](#) [Zurück](#) [Weiter](#)

- Bestätigung DV
- FAQ
- Gewünschtes Aufnahmedatum
- Betreuungseinrichtungen Auswahl
- Kita / Einrichtungs-Priorisierung**
- Elterndaten / Personensorgeberechtigte(r)
- Kindesdaten
- Betreuungszeiten
- Geschwisterdaten
- Bankverbindung
- Datenüberprüfung
- Antrag herunterladen

4.6. Elterndaten / Personensorgeberechtigte(r)

(hier alle Sorgeberechtigten anlegen, bzw. bei Allein sorgeberechtigt entweder die Vorlage einer Negativbescheinigung/Sorgerechtsnachweis bestätigen oder bei der Anmeldung den anderen Elternteil/Sorgeberechtigten angeben.

Kitaplatz - Bedarfsanmeldung

Hallo Sabine Steinkirchner
[Abmelden](#)

- Bestätigung DV
- FAQ
- Gewünschtes
Aufnahmedatum
- Betreuungseinrichtungen
Auswahl
- Kita / Einrichtung-
Priorisierung
- Elterndaten /
Personensorgeberechtigte(r)
- Kindesdaten
- Betreuungszeiten
- Geschwisterdaten
- Bankverbindung
- Datenüberprüfung
- Antrag herunterladen

Daten der Eltern bzw. Personensorgeberechtigten

Bitte legen Sie mindestens einen Sorgeberechtigten/Elternteil/Vertreter an. Das Anlegen von bis zu **vier** Vertretern ist möglich.

Beachten Sie bitte, dass alle Sorgeberechtigten/Eltern angelegt werden müssen.

Vertreter/Elternteil/Sorgeberechtigte*r 1/1 – Sabine Steinkirchner

Bezug zum Kind *	<input type="text" value="Bitte auswählen"/>
<small>Dieses Feld ist ein Pflichtfeld</small>	
Familienstand *	<input type="text" value="Bitte auswählen"/>
Vorname *	<input type="text" value="Sabine"/> ✓
Familienname *	<input type="text" value="Steinkirchner"/> ✓

[+ Elternteil / Personensorgeberechtigten hinzufügen](#)

* Pflichtfelder

[Abbrechen](#)

[Zurück](#)

[Weiter](#)

4.7. Kindesdaten

Start > Kitaplatz

Kitaplatz - Bedarfsanmeldung

Hello Sabina Steinkirchner
Abmelden

Daten des Kindes

Vorname *	<input type="text"/>
Familienname *	<input type="text"/>
Geburtsdatum Kind	<input type="text" value="01"/> <input type="text" value="Januar"/> <input type="text" value="2016"/>
Geburtsort *	<input type="text"/>
Geschlecht *	Bitte auswählen
Wohnt bei *	Bitte auswählen
Staatsangehörigkeit *	Bitte auswählen
Sprache	Bitte auswählen
Bisherige Einrichtung *	Bitte auswählen

- Bestätigung DV
- FAQ
- Gewünschtes
Aufnahmedatum
- Betreuungseinrichtungen
Auswahl
- Kita / Einrichtungs-
Priorisierung
- Elterndaten /
Personensorgeberechtigte(r)
- Kindesdaten**
- Betreuungszeiten
- Geschwisterdaten
- Bankverbindung
- Datenüberprüfung
- Antrag herunterladen

Kind erhält Eingliederungshilfe nach SGB XII/SGB VIII.

- wegen körperlicher Behinderung
- wegen geistiger Behinderung
- wegen drohender oder seelischer Behinderung

Anmerkungen

In dem Anmerkungsfeld können Sie uns zusätzliche Informationen zukommen lassen (z. B. Allergien des Kindes, Besonderheiten). Die Anmerkung darf maximal 200 Zeichen enthalten: 0/200 Zeichen

Anmerkungen

- Impfberatung durchgeführt *i*
- Vorsorgeuntersuchung durchgeführt *i*
- Schulkind

Schule ✓

Schulklasse

* Pflichtfelder

Abbrechen

Zurück

Weiter

4.8. Betreuungszeiten

(reguläre Mittagsbetreuung 11.15 – 13.00 Uhr 1 Tag möglich, Verlängerte Mittagsbetreuung 2 Tage Mindestbuchung)

Kitaplatz - Bedarfsanmeldung

Hallo Sabine Steinkirchner
Abmelden

- Bestätigung DV
- FAQ
- Gewünschtes
Aufnahmedatum
- Betreuungseinrichtungen
Auswahl
- Kita / Einrichtungs-
Priorisierung
- Elterndaten /
Personensorgeberechtigte(r)
- Kindesdaten
- Betreuungszeiten
- Geschwisterdaten
- Bankverbindung
- Datenüberprüfung
- Antrag herunterladen

Betreuungszeiten

Gewünschtes Aufnahmedatum * 01 September 2024

Beachten Sie bitte, dass Ihre angegebenen Buchungszeiten eine hohe Verbindlichkeit haben. Angegebene lange Buchungszeiten erhöhen nicht automatisch die Aussicht auf den gewünschten Betreuungsplatz. Wählen Sie deshalb zwingend die Betreuungszeiten entsprechend Ihres Bedarfes. Bei vorschulischen Einrichtungen muss die pädagogische Kernzeit gebucht werden. Bitte beachten Sie auch die Mindestbuchungszeiten der Einrichtungen! **Wichtig für alle Anmeldungen unserer Mittagsbetreuung:** Die Mittagsbetreuung und verlängerte Mittagsbetreuung ist an allen Schultagen der Grund- und Mittelschule Wiesenfelden geöffnet. Beginn ist nach Unterrichtsende. Die Mittagsbetreuung endet um 13.00 Uhr. Die verlängerte Mittagsbetreuung findet von Montag bis Donnerstag von 13.00 Uhr bis 15.30 Uhr statt. Bitte hinterlegen Sie im Bereich "Betreuungszeiten" die entsprechenden Zeiten. Als Betreuungsbeginn wählen Sie bitte 11:15 aus, die Zeiten werden ggf. dem Stundenplan angepasst. Als Betreuungsende wählen Sie bitte eine der drei Optionen 12:15 / 13:00 oder 15:30 aus.

Betreuungstage *

<input type="checkbox"/>	Montag				
<input checked="" type="checkbox"/>	Dienstag	Von *	11 15	  	<input checked="" type="checkbox"/> Mittagessen 
		Bis *	15 30		
<input checked="" type="checkbox"/>	Mittwoch	Von *	11 15	  	<input checked="" type="checkbox"/> Mittagessen 
		Bis *	15 30		
<input type="checkbox"/>	Donnerstag				
<input type="checkbox"/>	Freitag				

* Pflichtfelder

Abbrechen

Zurück

Weiter 

4.9. Geschwisterdaten

Start > Kitaplatz

Kitaplatz - Bedarfsanmeldung

Hallo Sabine Steinkirchner
[Abmelden](#)

Daten der Geschwister

Besucht ein Geschwisterkind bereits eine Einrichtung?
Die Angabe hier ist **keine** Anmeldung des Geschwisterkindes. Dies können Sie zu einem späteren Zeitpunkt machen. Diese Angabe ist nur wichtig, wenn Geschwisterkinder die gleiche Einrichtung besuchen sollen.

[+ Geschwisterkind hinzufügen](#)

[Abbrechen](#) [Zurück](#) [Weiter](#)

- Bestätigung DV
- FAQ
- Gewünschtes Aufnahme datum
- Betreuungseinrichtungen Auswahl
- Kita / Einrichtungspriorisierung
- Elterndaten / Personensorgeberechtigte(r)
- Kindesdaten
- Betreuungszeiten
- Geschwisterdaten**
- Bankverbindung
- Datenüberprüfung
- Antrag herunterladen

4.10. Bankverbindung

(kann für die Vormerkung ignoriert werden, da dies erst bei der richtigen Anmeldung über ein SEPA Mandat abgewickelt wird)

Start > Kitaplatz

Kitaplatz - Bedarfsanmeldung

Hallo Sabine Steinkirchner
[Abmelden](#)

Bankverbindung

Die Eingabe der Bankverbindung ist **freiwillig**. Sie dient nur dazu, dass Sie bei der Aufnahme Ihres Kindes in der Betreuungseinrichtung diese nicht erneut eingeben müssen. Es werden keine Abbuchungen von ihrem Konto im Rahmen dieser Anmeldung vorgenommen.

IBAN

BIC

Kontoinhaber

[Abbrechen](#) [Zurück](#) [Weiter](#)

- Bestätigung DV
- FAQ
- Gewünschtes Aufnahme datum
- Betreuungseinrichtungen Auswahl
- Kita / Einrichtungspriorisierung
- Elterndaten / Personensorgeberechtigte(r)
- Kindesdaten
- Betreuungszeiten
- Geschwisterdaten**
- Bankverbindung**
- Datenüberprüfung
- Antrag herunterladen

4.11. Datenüberprüfung

(hier die eingegebenen Daten überprüfen, im unteren Teil die Richtigkeit der Angaben bestätigen und Antrag absenden.

Richtigkeit der Angaben

- Ich habe die Hinweise zu meiner Anmeldung gelesen und zur Kenntnis genommen. *
- Ich willige ein / wir willigen ein, dass die angegebenen Daten in Datenverarbeitungsanlagen gespeichert werden. Die Vorschriften des Datenschutzes werden hierbei beachtet. *
- Ich willige ein / wir willigen ein, dass der Träger zu Planungszwecken der Kommune des Wohnsitzes des Kindes die angegebenen Daten übermittelt, sowie die Zu- und Absage des Betreuungsplatzes. Ein Anspruch auf Aufnahme des Kindes in die Kindertageseinrichtung entsteht erst mit Abschluss des Bildungs- und Betreuungsvertrages zwischen den Personensorgeberechtigten und dem Träger der Einrichtung. Ich bin/Wir sind damit einverstanden, dass meine/unsere Daten zur Platzvergabe - sofern es für den Erhalt von Fördergeldern erforderlich ist und es zur Erfüllung des Platzangebotes notwendig ist - auch an nicht priorisierte Einrichtungen weitergegeben werden. Die Richtlinien des Datenschutzes werden dabei eingehalten. *
- Ich willige ein, dass alle Personensorgeberechtigten dieser Bedarfsanmeldung sowie der Datenschutzerklärung zustimmen. Bei Falschangabe oder Nichtzustimmung aller Personensorgeberechtigten kann dies strafrechtlich verfolgt werden. *

* Pflichtfelder

Abbrechen

Zurück

Antrag absenden

4.12. Antrag herunterladen

Start > Kitaplatz

Kitaplatz - Bedarfsanmeldung

Ihre Anmeldung für die Kinderbetreuung ist eingegangen und gespeichert.

Vielen Dank für Ihre erfolgreiche Bedarfsanmeldung in unseren Kinderbetreuungseinrichtungen.

Ihre Vorgangsnummer lautet: **2024-03-28-**-2**

Wie geht es weiter?

Anmeldung für das kommende Kitajahr: Es werden der Wunsch und die zur Verfügung stehenden Kapazitäten zum Zeitpunkt des Betreuungsbeginns geprüft und nach dem Verteilzeitraum ein Platzangebot übermittelt.













Nächstmöglich: Es werden die Kapazitäten der Wunscheinrichtung geprüft. Bitte beachten Sie: Es kann Ihnen auch ein vergleichbarer und zumutbarer Platz angeboten werden.
(Siehe auch FAQs)

Wir bitten Sie bis dahin von Nachfragen abzusehen.

Antrag herunterladen (116,9 kB) 

 Weiteres Kind anmelden

Beenden

-  Bestätigung DV
-  FAQ
-  Gewünschtes
Aufnahmedatum
-  Betreuungseinrichtungen
Auswahl
-  Kita / Einrichtungs-
Priorisierung
-  Elterndaten /
Personensorgeberechtigte(r)
-  Kindesdaten
-  Betreuungszeiten
-  Geschwisterdaten
-  Bankverbindung
-  Datenüberprüfung
-  Antrag herunterladen

Der Antrag kann für die eigenen Unterlagen heruntergeladen werden. Anschließend entweder weiteres Kind anmelden oder das Programm „Beenden“